

1. Türkiye Sudoku sampiyonası

AD, SOYAD:

SUDOKU VE TÜREVLERİNİN KURALLARI

SUDOKU

Her satır, sütun ve 3x3'lük işaretli alanda 1'den 9'a tüm rakamlar birer kez yer alacak şekilde diagramı doldurun.

BÖLGESEL SUDOKU

Her satır, sütun ve işaretli bölgede 1'den 9'a tüm rakamlar birer kez yer alacak şekilde diagramı doldurun.

TOPLAMLI SUDOKU

Her satır, sütun ve 3x3'lük işaretli alanda 1'den 9'a tüm rakamlar birer kez yer alacak şekilde diagramı doldurun. Çerçevenilmiş rakamların toplamları verilmiştir.

ÇARPIMLI SUDOKU

Her satır, sütun ve 3x3'lük işaretli alanda 1'den 9'a tüm rakamlar birer kez yer alacak şekilde diagramı doldurun. Çerçevenilmiş rakamların çarpımları verilmiştir.

KÖŞEĞENLİ SUDOKU

Her satır, sütun, 3x3'lük işaretli alan ve işaretli iki köşegende 1'den 9'a tüm rakamlar birer kez yer alacak şekilde diagramı doldurun.

ARDIŞIK SUDOKU

Her satır, sütun ve 3x3'lük işaretli alanda 1'den 9'a tüm rakamlar birer kez yer alacak şekilde diagramı doldurun. Komşu rakamlardan ardışık olanların arasına işaret konulmuştur.

DİJİTAL SUDOKU

Her satır, sütun ve 2x3'lük işaretli alanda 1'den 6'ya tüm rakamlar birer kez yer alacak şekilde diagramı doldurun. Dijital rakamların şekilleri aşağıdaki gibi olmalıdır.

ELEME

- 17 ipuçlu Sudoku
- 18 ipuçlu Sudoku
- 20+ ipuçlu Sudoku
- Bölgesel Sudoku
- Toplamlı Sudoku

1. Tur

- 17 ipuçlu Sudoku
- Çarpımlı Sudoku

Çeyrek Final

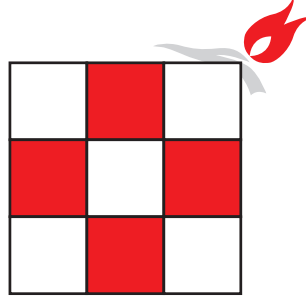
- 18 ipuçlu Sudoku
- Köşegenli Sudoku

Yarı Final

- 20+ ipuçlu Sudoku
- Ardışık Sudoku

Final

- 20+ ipuçlu Sudoku
- Dijital Sudoku



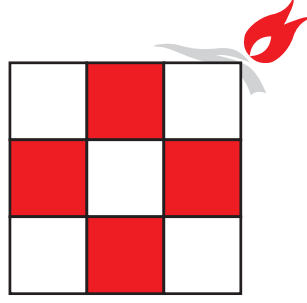
1. Türkiye Sudoku
sampiyonası

AD, SOYAD:

Eleme - 1. Soru 17 ipuçlu Sudoku 95 Puan

Her satır, sütun ve 3x3'lük işaretli alanda 1'den 9'a tüm rakamlar birer kez yer alacak şekilde diagramı doldurun.

				7		3		
	2							
	9							
7				5		4		
			6				2	
1								
5		4				1		
			2		9			6
			8					



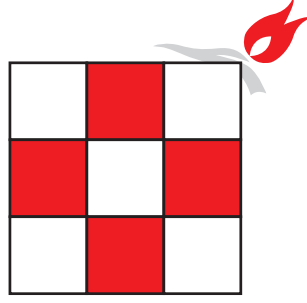
1. Türkiye Sudoku
sampiyonası

AD, SOYAD:

Eleme 1 - 2. Soru 18 ipuçlu Sudoku 110 Puan

Her satır, sütun ve 3x3'lük işaretli alanda 1'den 9'a tüm rakamlar birer kez yer alacak şekilde diagramı doldurun.

					9			
6				4	5			
8						3		
						6	4	
		3				8		
	9	2						
		5						2
			1	6				4
			8					



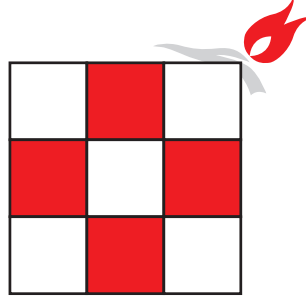
1. Türkiye Sudoku
sampiyonası

AD, SOYAD:

Eleme 1 - 3. Soru 20+ ipuçlu Sudoku 110 Puan

Her satır, sütun ve 3x3'lük işaretli alanda 1'den 9'a tüm rakamlar birer kez yer alacak şekilde diagramı doldurun.

		2	7		6			
		4			8	7		
	7		1				2	6
4	1			8		3		7
			4		7			
2		7		9			8	4
3	2				4		9	
		5	2			4		
			8		9	2		



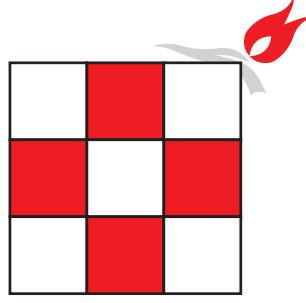
1. Türkiye Sudoku
sampiyonası

AD, SOYAD:

Eleme 1 - 4. Soru Bölgesel Sudoku 210 Puan

Her satır, sütun ve işaretli bölgede 1'den 9'a tüm rakamlar birer kez yer alacak şekilde diagramı doldurun.

			1		4	2		
						1		
8	3	4				7		
4								3
9								6
		3				9	1	4
		7						
		5	7		3			



1. Türkiye Sudoku
sampiyonası

AD, SOYAD:

Eleme 1 - 5. Soru Toplamı Sudoku 130 Puan

Her satır, sütun ve 3x3'lük işaretli alanda 1'den 9'a tüm rakamlar birer kez yer alacak şekilde diagramı doldurun. Çerçevesiz rakamların toplamları verilmiştir.

12	9		24		4		17	
	14		9		18			
26	4				6		6	11
		15			14			
3			25		11		10	
	19			4		14	10	16
13				16				
	12		13			24		
17				9				